


Dotyczy: Nr 3 do Protokołu  
Nr XXVI/2016 z dnia 21 kwietnia 2016r.

# OCENA ZASOBÓW POMOCY SPOŁECZNEJ ZA 2025 ROK



Gmina  
**RAŻBINO**



# **Wprowadzenie**

Zgodnie z art. 16 a ustawy z 12 marca 2004r. o pomocy społecznej (t.j. Dz.U.z 2025r., poz. 1214 z późn.zm.) gmina, powiat oraz samorząd województwa zobowiązani są do sporządzenia corocznie oceny zasobów pomocy społecznej w oparciu o analizę lokalnej sytuacji społeczno-demograficznej. Niniejsza analiza opisuje ww. sytuację w Gminie Rąbino.

Ocena Zasobów Pomocy Społecznej dla Gminy Rąbino za 2025 rok została przygotowana na podstawie danych zebranych przez Ośrodek Pomocy Społecznej w Rąbinie za pośrednictwem systemu Centralnej Aplikacji Statystycznej MRP i PS oraz danych uzyskanych z Urzędu Gminy Rąbino, Centrum Usług Wspólnych w Rąbinie i Powiatowego Urzędu Pracy w Świdwinie.

## **Gmina Rąbino**

Gmina Rąbino jest gminą wiejską o powierzchni ok. 180 km<sup>2</sup>, leżącą w powiecie świdwińskim. Na jej terenie znajduje się 27 wsi tworzących 15 sołectw. Liczba ludności Gminy według stanu na dzień 31.12.2025r. wyniosła 3 268 osób. Liczba osób bezrobotnych zarejestrowanych w Gminie Rąbino wyniosła 170 osób, w tym 89 osób to bezrobotni długotrwale oraz 25 osób to bezrobotni z prawem do zasiłku.

# Wskaźnik bezrobocia wśród beneficjentów pomocy społecznej

Wskaźnik bezrobocia

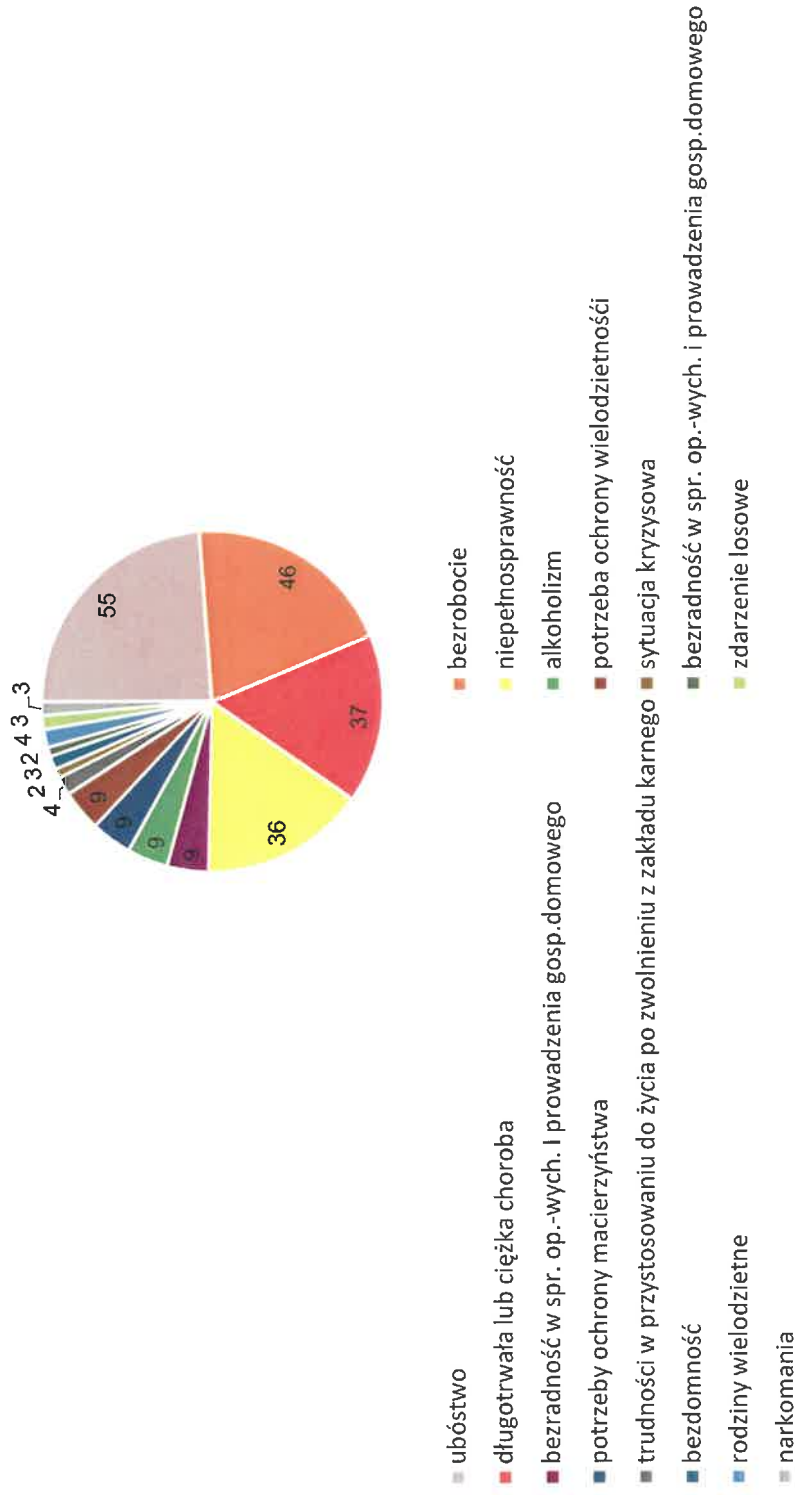


## **Pomoc i wsparcie w gminie Rąbino**

Najczęściej występującymi przyczynami trudnej sytuacji życiowej osób i rodzin, a jednocześnie powodami ubiegania się o pomoc społeczną w 2025 roku było kolejno: ubóstwo, bezrobocie, długotrwała lub ciężka choroba oraz niepełnosprawność.

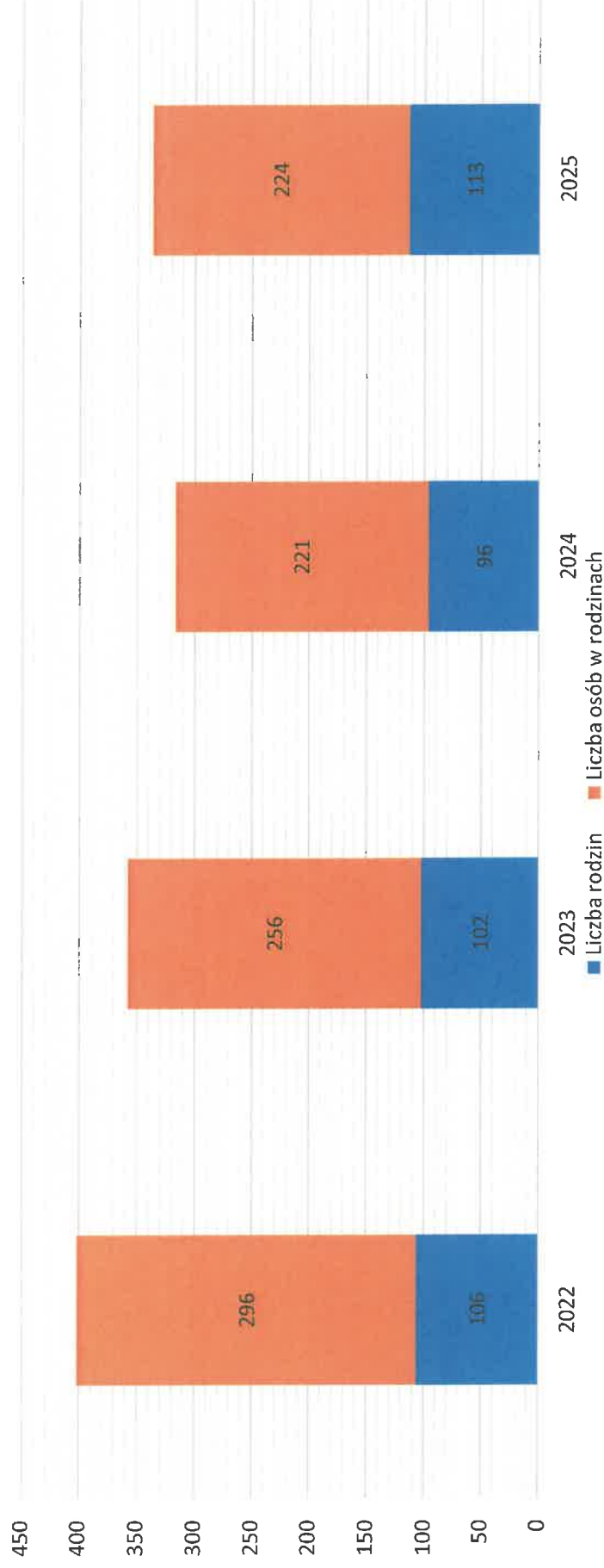
# Powody udzielania pomocy rodzinom

Powody udzielania pomocy i wsparcia

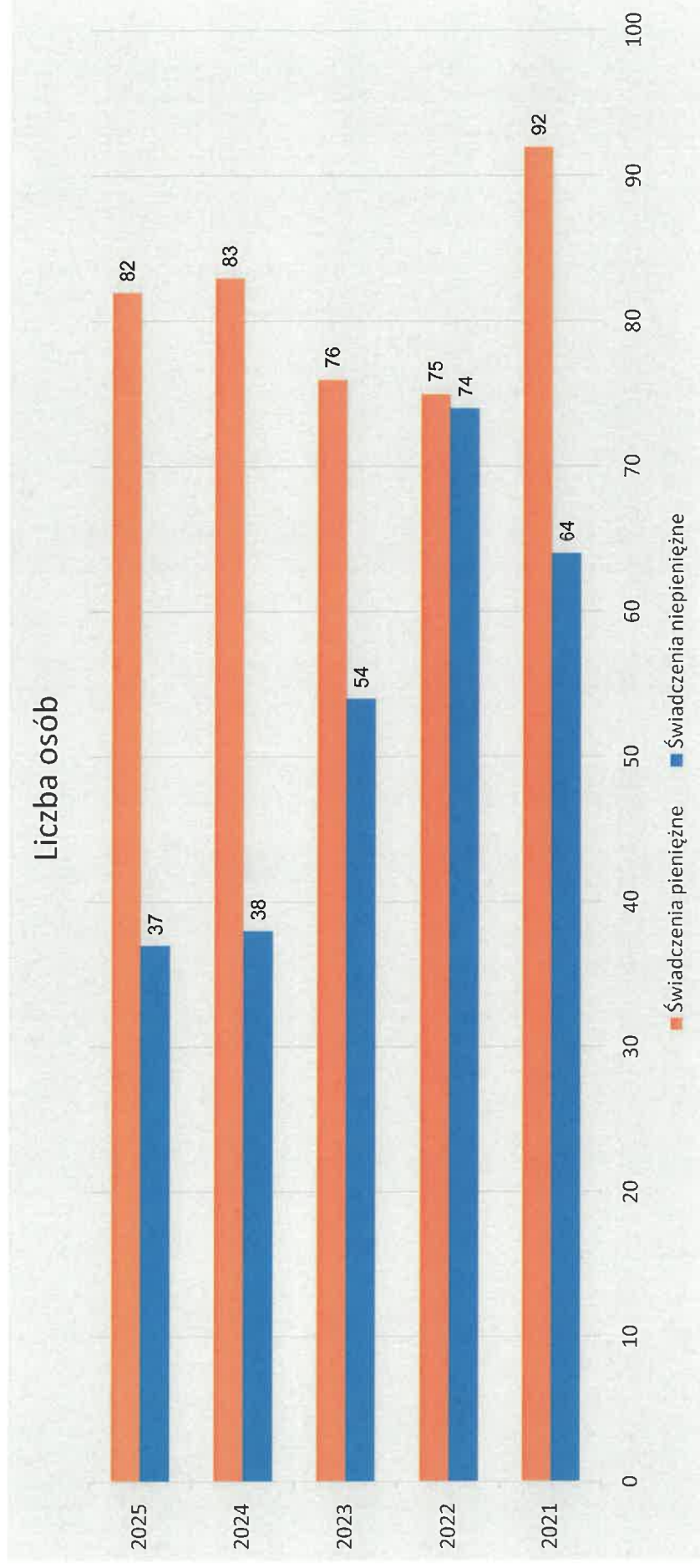


# Liczba rodzin i liczba osób w rodzinach korzystających z pomocy społecznej

Korzystający z pomocy społecznej



# Liczba osób korzystających ze świadczeń pieniężnych i niepieniężnych



# Liczba osób korzystających z usług opiekuńczych



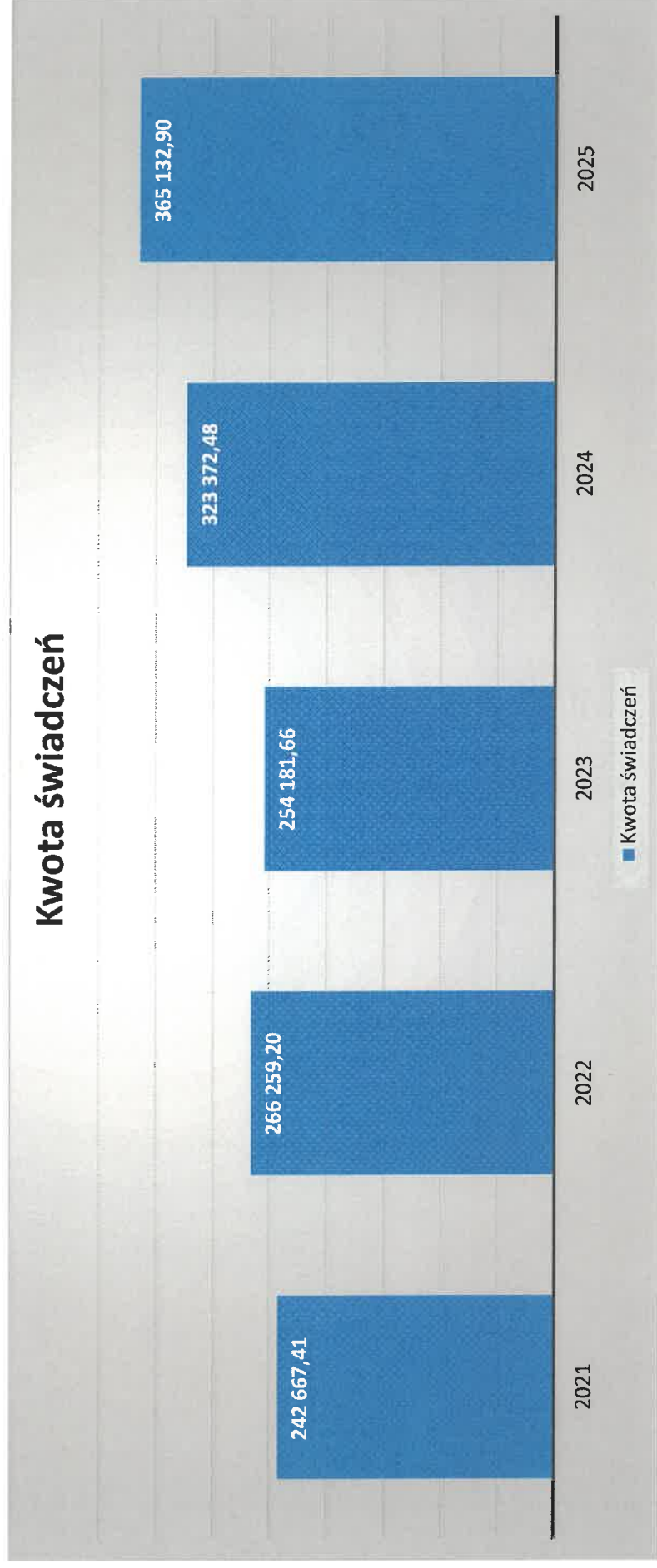
## Liczba osób korzystających ze specjalistycznych usług opiekuńczych dla osób z zaburzeniami psychicznymi



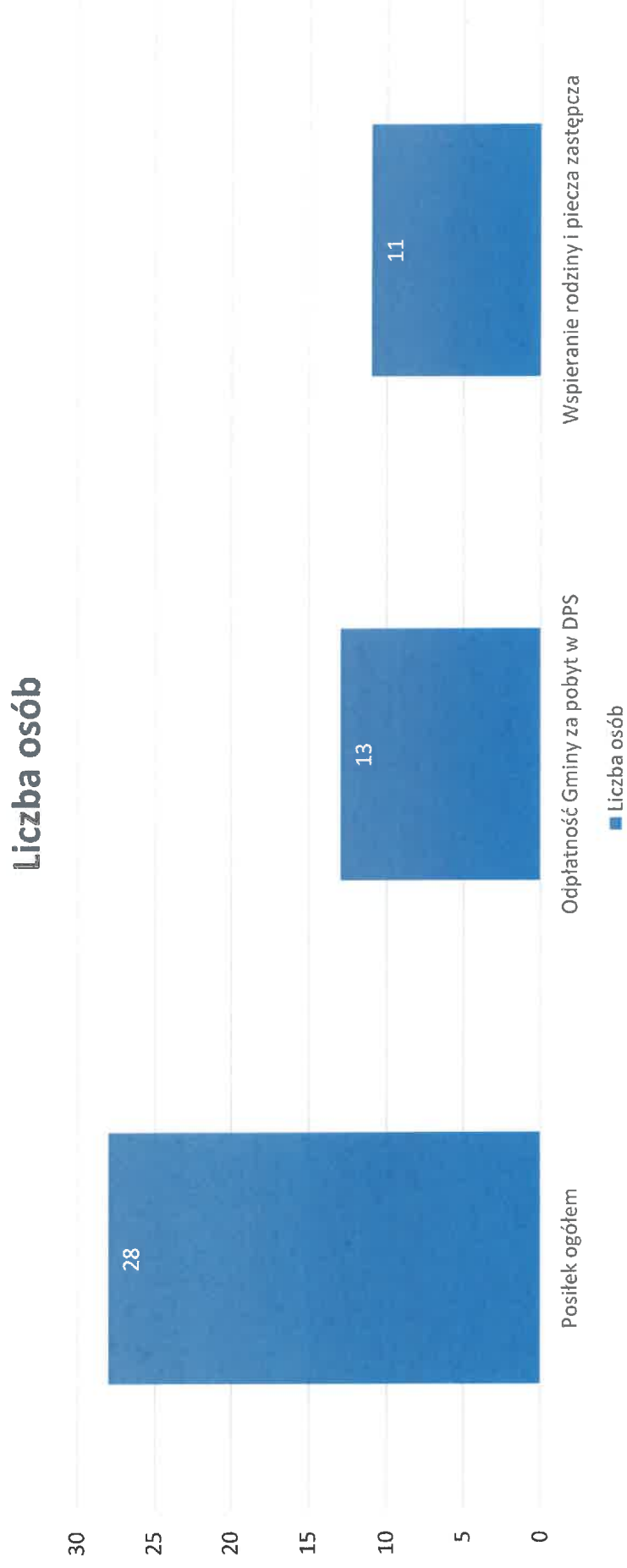
## **Dane o korzystających z pomocy i wsparcia**

Z pomocy społecznej w 2025 roku w postaci świadczeń pieniężnych skorzystały 82 osoby, zaś w postaci świadczeń niepieniężnych 37 osób. Odpłatność Gminy za pobyt w Domu Pomocy Społecznej dotyczyła 13 osób na łączną kwotę 671 255,00 zł . W gminie funkcjonował jeden asystent rodziny, który objął swoją opieką 11 rodzin.

# Świadczenia pieniężne z pomocy społecznej



# Świadczenia niepieniężne z pomocy społecznej



# Inne rodzaje pomocy i świadczeń

1. W roku oceny liczba rodzin pobierających zasiłek rodzinny wyniosła 34, całkowita kwota świadczenia wraz z dodatkami wyniosła 218 182,34zł.
2. Liczba osób korzystających z funduszu alimentacyjnego wyniosła 13, całkowita kwota świadczenia wyniosła 79 144,00zł.
3. Wypłacono dodatek mieszkaniowy w łącznej kwocie 8 382,61zł.
4. Przyznano stypendia na łączną kwotę 10 950,00 zł.
5. Zrealizowano 2 projekty socjalne, które objęły 106 osób.
6. W roku oceny wydano 1 decyzję w sprawie świadczenia wychowawczego, zgodnie z nadesłanym pismem z Urzędu Wojewódzkiego.

## **Wnioski końcowe**

Dane z Oceny Zasobów Pomocy Społecznej umożliwiają analizowanie i monitorowanie występowania problemów społecznych oraz planowanie działań aktywizujących jednostki samorządu terytorialnego w obszarze usług społecznych. Coroczna analiza stanowi podstawę do prognozowania zmian i potrzeb na kolejne okresy.

Przedstawione w ocenie dane dowodzą, że skala potrzeb na terenie Gminy od kilku lat utrzymuje się na zbliżonym poziomie, przedstawione dane ukazują sytuację społeczno-demograficzną oraz stawiane przed realizatorami działań z zakresu pomocy społecznej wyzwania.